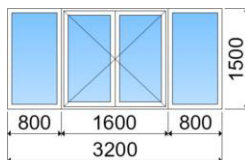


Tél client:

Fax client:

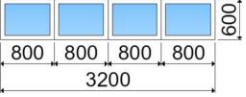
Devis n° 24DB03141b du 04/11/2024


	Désignation	Qté	Prix unitaire net HT
Repère : 1	<p>FPEE - Menuiseries Aluminium - Gamme Sensation 2</p> <p>Matière :</p> <ul style="list-style-type: none"> - Les profilés sont en alliage d'aluminium qualité bâtiment (6060 T6) - Les profilés sont à rupture de pont thermique, obtenue par des barrettes de résine isolantes multi-chambres. <p>Traitement de surface :</p> <ul style="list-style-type: none"> - Thermolaquage label QUALICOAT sous numéro de licence N°545. - Thermolaquage label QUALIMARINE sous numéro de licence QM28. <p>Profilés :</p> <ul style="list-style-type: none"> - Profilés de dormants de forme tubulaire à rupture de pont thermique (RPT). - Profilés d'ouvrants tubulaires du type "ouvrant caché" en aluminium avec face intérieure moulurée ou Contemporain. - Battement central isolant de largeur réduite 75 mm équipé d'un couvre joint intérieur reprenant une poignée centrée pour fenêtre et portes fenêtres 2 vantaux. - Assemblages des profils par équerres serties et coupes d'onglet 45°. - Ouvrants avec feuillure PVC 2 chambres - 4 joints dont 2 joints centraux. <p>Photo non contractuelle</p> <p>Store Vénitien intégré au double vitrage : Délai de 14 semaines à la réception de la commande.</p> <p>Ensemble composé</p> <p>Haut 1500 mm x Larg 3200 mm</p> <ul style="list-style-type: none"> - Châssis 2 vantaux avec rupture de pont thermique : Haut 1500 mm x Larg 1600 mm . Gamme SENSATION 2 . Bicouleur ALU : Blanc 9210 sat50% INT, Ivoire clair 1015 Fine texture EXT . Type de pose en neuf à définir . Type de cote à définir . Dormant 115 . Ouvrant CACHÉ contemporain . Appui de 140mm . Ailes de recouvrement intégrées 15mm . Sans cornière . Double vitrage thermique été/hiver : 4.20.4 SUN (Planistar) + gaz argon . Vitrage Clair . Intercalaire Warm Edge noir . Sens d'ouverture à définir . Paumelles blanches . Poignée de sécurité Secustik Blanche . Store Vénitien climaplus screen intégré au double vitrage (nbre : 2) . Caisson intégré coloris blanc 	1	4 930,24



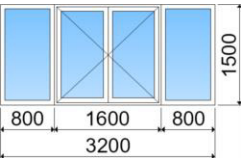
Ce devis est valable 2 mois

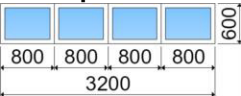
Désignation	Qté	Prix unitaire net HT
<p>. Lames blanches . Manoeuvre par cordelette de couleur grise . Performance thermique : Ug (W/K.m²)=1,0, Sw compris entre 0,38 et 0,54 . Classement A*E*V* de la menuiserie jusqu'à A*4-E*7B-V*A2 Dont éco-contribution REP PMCB : 2,25€ HT - Châssis fixe avec rupture de pont thermique : Haut 1500 mm x Larg 800 mm . Gamme SENSATION 2 . Bicouleur ALU : Blanc 9210 sat50% INT, Ivoire clair 1015 Fine texture EXT . Type de pose en neuf à définir . Type de cote à définir . Dormant 115 . Appui de 140mm . Ailes de recouvrement intégrées 15mm . Sans cornière . Double vitrage thermique été/hiver : 4.20.4 SUN (Planistar) + gaz argon . Vitrage Clair . Intercalaire Warm Edge noir . Store Vénitien climaplus screen intégré au double vitrage (nbre : 1) . Caisson intégré coloris blanc . Lames blanches . Manoeuvre par cordelette de couleur grise . Performance thermique : Ug (W/K.m²)=1,0, Sw compris entre 0,38 et 0,54 . Classement A*E*V* de la menuiserie jusqu'à A*4-E*7B-V*A2 Dont éco-contribution REP PMCB : 2,25€ HT - Châssis fixe avec rupture de pont thermique : Haut 1500 mm x Larg 800 mm . Gamme SENSATION 2 . Bicouleur ALU : Blanc 9210 sat50% INT, Ivoire clair 1015 Fine texture EXT . Type de pose en neuf à définir . Type de cote à définir . Dormant 115 . Appui de 140mm . Ailes de recouvrement intégrées 15mm . Sans cornière . Double vitrage thermique été/hiver : 4.20.4 SUN (Planistar) + gaz argon . Vitrage Clair . Intercalaire Warm Edge noir . Store Vénitien climaplus screen intégré au double vitrage (nbre : 1) . Caisson intégré coloris blanc . Lames blanches . Manoeuvre par cordelette de couleur grise . Performance thermique : Ug (W/K.m²)=1,0, Sw compris entre 0,38 et 0,54 . Classement A*E*V* de la menuiserie jusqu'à A*4-E*7B-V*A2 Dont éco-contribution REP PMCB : 2,25€ HT</p>		

	Désignation	Qté	Prix unitaire net HT
<p>Repère : 4</p> 	<p>Ensemble composé Haut 600 mm x Larg 3200 mm - <i>Châssis fixe avec rupture de pont thermique : Haut 600 mm x Larg 800 mm</i> . <i>Gamme SENSATION 2</i> . <i>Bicouleur ALU : Blanc 9210 sat50% INT, Ivoire clair 1015 Fine texture EXT</i> . <i>Type de pose en neuf à définir</i> . <i>Type de cote à définir</i> . <i>Dormant 115</i> . <i>Appui de 140mm</i> . <i>Ailes de recouvrement intégrées 15mm</i> . <i>Sans cornière</i> . <i>Double vitrage thermique été/hiver : 4.20.4 SUN (Planistar) + gaz argon</i> . <i>Vitrage Clair</i> . <i>Intercalaire Warm Edge noir</i> . <i>Store Vénitien climaplus screen intégré au double vitrage (nbre : 1)</i> . <i>Caisson intégré coloris blanc</i> . <i>Lames blanches</i> . <i>Manoeuvre par cordelette de couleur grise</i> . <i>Performance thermique : Ug (W/K.m²)=1,0, Sw compris entre 0,38 et 0,54</i> . <i>Classement A*E*V* de la menuiserie jusqu'à A*4-E*7B-V*A2</i> . <i>Dont éco-contribution REP PMCB : 2,25€ HT</i> - <i>Châssis fixe avec rupture de pont thermique : Haut 600 mm x Larg 800 mm</i> . <i>Gamme SENSATION 2</i> . <i>Bicouleur ALU : Blanc 9210 sat50% INT, Ivoire clair 1015 Fine texture EXT</i> . <i>Type de pose en neuf à définir</i> . <i>Type de cote à définir</i> . <i>Dormant 115</i> . <i>Appui de 140mm</i> . <i>Ailes de recouvrement intégrées 15mm</i> . <i>Sans cornière</i> . <i>Double vitrage thermique été/hiver : 4.20.4 SUN (Planistar) + gaz argon</i> . <i>Vitrage Clair</i> . <i>Intercalaire Warm Edge noir</i> . <i>Store Vénitien climaplus screen intégré au double vitrage (nbre : 1)</i> . <i>Caisson intégré coloris blanc</i> . <i>Lames blanches</i> . <i>Manoeuvre par cordelette de couleur grise</i> . <i>Performance thermique : Ug (W/K.m²)=1,0, Sw compris entre 0,38 et 0,54</i> . <i>Classement A*E*V* de la menuiserie jusqu'à A*4-E*7B-V*A2</i> . <i>Dont éco-contribution REP PMCB : 2,25€ HT</i> - <i>Châssis fixe avec rupture de pont thermique : Haut 600 mm x Larg 800 mm</i> . <i>Gamme SENSATION 2</i> . <i>Bicouleur ALU : Blanc 9210 sat50% INT, Ivoire clair 1015 Fine texture EXT</i> . <i>Type de pose en neuf à définir</i></p>	1	3 760,92

	Désignation	Qté	Prix unitaire net HT
	<ul style="list-style-type: none"> . Type de cote à définir . Dormant 115 . Appui de 140mm . Ailes de recouvrement intégrées 15mm . Sans cornière . Double vitrage thermique été/hiver : 4.20.4 SUN (Planistar) + gaz argon . Vitrage Clair . Intercalaire Warm Edge noir . Store Vénitien climaplust screen intégré au double vitrage (nbre : 1) . Caisson intégré coloris blanc . Lames blanches . Manoeuvre par cordelette de couleur grise . Performance thermique : Ug (W/K.m²)=1,0, Sw compris entre 0,38 et 0,54 . Classement A*E*V* de la menuiserie jusqu'à A*4-E*7B-V*A2 Dont éco-contribution REP PMCB : 2,25€ HT - Châssis fixe avec rupture de pont thermique : Haut 600 mm x Larg 800 mm . Gamme SENSATION 2 . Bicouleur ALU : Blanc 9210 sat50% INT, Ivoire clair 1015 Fine texture EXT . Type de pose en neuf à définir . Type de cote à définir . Dormant 115 . Appui de 140mm . Ailes de recouvrement intégrées 15mm . Sans cornière . Double vitrage thermique été/hiver : 4.20.4 SUN (Planistar) + gaz argon . Vitrage Clair . Intercalaire Warm Edge noir . Store Vénitien climaplust screen intégré au double vitrage (nbre : 1) . Caisson intégré coloris blanc . Lames blanches . Manoeuvre par cordelette de couleur grise . Performance thermique : Ug (W/K.m²)=1,0, Sw compris entre 0,38 et 0,54 . Classement A*E*V* de la menuiserie jusqu'à A*4-E*7B-V*A2 Dont éco-contribution REP PMCB : 2,25€ HT 		
<p>Repère : 8</p> 	<p>VARIANTE SANS STORES.</p>	1	0,00
<p>Repère : 9</p>	<p>FPEE - Menuiseries Aluminium - Gamme Sensation 2</p> <p>Matière :</p> <ul style="list-style-type: none"> - Les profilés sont en alliage d'aluminium qualité bâtiment (6060 T6) - Les profilés sont à rupture de pont thermique, obtenue par des barrettes de résine isolantes multi-chambres. <p>Traitement de surface :</p>		



Désignation	Qté	Prix unitaire net HT
<p>- Thermolaquage label QUALICOAT sous numéro de licence N°545. - Thermolaquage label QUALIMARINE sous numéro de licence QM28. Profils : - Profilés de dormants de forme tubulaire à rupture de pont thermique (RPT). - Profilés d'ouvrants tubulaires du type "ouvrant caché" en aluminium avec face intérieure moulurée ou Contemporain. - Battement central isolant de largeur réduite 75 mm équipé d'un couvre joint intérieur reprenant une poignée centrée pour fenêtre et portes fenêtres 2 vantaux. - Assemblages des profils par équerres serties et coupes d'onglet 45°. - Ouvrants avec feuillure PVC 2 chambres - 4 joints dont 2 joints centraux. Photo non contractuelle</p>		
 <p>Ensemble composé Haut 1500 mm x Larg 3200 mm</p>	1	3 243,64
<p>- Châssis 2 vantaux avec rupture de pont thermique : Haut 1500 mm x Larg 1600 mm</p> <ul style="list-style-type: none"> . Gamme SENSATION 2 . Bicouleur ALU : Blanc 9210 sat50% INT, Ivoire clair 1015 Fine texture EXT . Type de pose en neuf à définir . Type de cote à définir . Dormant 115 . Ouvrant CACHÉ contemporain . Appui de 140mm . Ailes de recouvrement intégrées 15mm . Sans cornière . Double vitrage thermique été/hiver : 4.20.4 SUN (Planistar) + gaz argon . Vitrage Clair . Intercalaire Warm Edge noir . Sens d'ouverture à définir . Paumelles blanches . Poignée de sécurité Secustik Blanche . Performance thermique : Ug (W/K.m²)=1,0, Sw compris entre 0,38 et 0,54 . Classement A*E*V* de la menuiserie jusqu'à A*4-E*7B-V*A2 Dont éco-contribution REP PMCB : 2,25€ HT <p>- Châssis fixe avec rupture de pont thermique : Haut 1500 mm x Larg 800 mm</p> <ul style="list-style-type: none"> . Gamme SENSATION 2 . Bicouleur ALU : Blanc 9210 sat50% INT, Ivoire clair 1015 Fine texture EXT . Type de pose en neuf à définir . Type de cote à définir . Dormant 115 . Appui de 140mm . Ailes de recouvrement intégrées 15mm . Sans cornière . Double vitrage thermique été/hiver : 4.20.4 SUN (Planistar) + gaz argon . Vitrage Clair . Intercalaire Warm Edge noir . Performance thermique : Ug (W/K.m²)=1,0, Sw compris entre 0,38 et 0,54 . Classement A*E*V* de la menuiserie jusqu'à A*4-E*7B-V*A2 		

	Désignation	Qté	Prix unitaire net HT
	<p>Dont éco-contribution REP PMCB : 2,25€ HT</p> <p>- Châssis fixe avec rupture de pont thermique : Haut 1500 mm x Larg 800 mm</p> <ul style="list-style-type: none"> . Gamme SENSATION 2 . Bicolore ALU : Blanc 9210 sat50% INT, Ivoire clair 1015 Fine texture EXT . Type de pose en neuf à définir . Type de cote à définir . Dormant 115 . Appui de 140mm . Ailes de recouvrement intégrées 15mm . Sans cornière . Double vitrage thermique été/hiver : 4.20.4 SUN (Planistar) + gaz argon . Vitrage Clair . Intercalaire Warm Edge noir . Performance thermique : Ug (W/K.m²)=1,0, Sw compris entre 0,38 et 0,54 . Classement A*E*V* de la menuiserie jusqu'à A*4-E*7B-V*A2 <p>Dont éco-contribution REP PMCB : 2,25€ HT</p>		
<p>Repère : 12</p> 	<p>Ensemble composé Haut 600 mm x Larg 3200 mm</p> <p>- Châssis fixe avec rupture de pont thermique : Haut 600 mm x Larg 800 mm</p> <ul style="list-style-type: none"> . Gamme SENSATION 2 . Bicolore ALU : Blanc 9210 sat50% INT, Ivoire clair 1015 Fine texture EXT . Type de pose en neuf à définir . Type de cote à définir . Dormant 115 . Appui de 140mm . Ailes de recouvrement intégrées 15mm . Sans cornière . Double vitrage thermique été/hiver : 4.20.4 SUN (Planistar) + gaz argon . Vitrage Clair . Intercalaire Warm Edge noir . Performance thermique : Ug (W/K.m²)=1,0, Sw compris entre 0,38 et 0,54 . Classement A*E*V* de la menuiserie jusqu'à A*4-E*7B-V*A2 <p>Dont éco-contribution REP PMCB : 2,25€ HT</p> <p>- Châssis fixe avec rupture de pont thermique : Haut 600 mm x Larg 800 mm</p> <ul style="list-style-type: none"> . Gamme SENSATION 2 . Bicolore ALU : Blanc 9210 sat50% INT, Ivoire clair 1015 Fine texture EXT . Type de pose en neuf à définir . Type de cote à définir . Dormant 115 . Appui de 140mm . Ailes de recouvrement intégrées 15mm 	1	2 114,52



Désignation	Qté	Prix unitaire net HT
<ul style="list-style-type: none"> . Sans cornière . Double vitrage thermique été/hiver : 4.20.4 SUN (Planistar) + gaz argon . Vitrage Clair . Intercalaire Warm Edge noir . Performance thermique : Ug (W/K.m²)=1,0, Sw compris entre 0,38 et 0,54 . Classement A*E*V* de la menuiserie jusqu'à A*4-E*7B-V*A2 Dont éco-contribution REP PMCB : 2,25€ HT - Châssis fixe avec rupture de pont thermique : Haut 600 mm x Larg 800 mm . Gamme SENSATION 2 . Bicouleur ALU : Blanc 9210 sat50% INT, Ivoire clair 1015 Fine texture EXT . Type de pose en neuf à définir . Type de cote à définir . Dormant 115 . Appui de 140mm . Ailes de recouvrement intégrées 15mm . Sans cornière . Double vitrage thermique été/hiver : 4.20.4 SUN (Planistar) + gaz argon . Vitrage Clair . Intercalaire Warm Edge noir . Performance thermique : Ug (W/K.m²)=1,0, Sw compris entre 0,38 et 0,54 . Classement A*E*V* de la menuiserie jusqu'à A*4-E*7B-V*A2 Dont éco-contribution REP PMCB : 2,25€ HT - Châssis fixe avec rupture de pont thermique : Haut 600 mm x Larg 800 mm . Gamme SENSATION 2 . Bicouleur ALU : Blanc 9210 sat50% INT, Ivoire clair 1015 Fine texture EXT . Type de pose en neuf à définir . Type de cote à définir . Dormant 115 . Appui de 140mm . Ailes de recouvrement intégrées 15mm . Sans cornière . Double vitrage thermique été/hiver : 4.20.4 SUN (Planistar) + gaz argon . Vitrage Clair . Intercalaire Warm Edge noir . Performance thermique : Ug (W/K.m²)=1,0, Sw compris entre 0,38 et 0,54 . Classement A*E*V* de la menuiserie jusqu'à A*4-E*7B-V*A2 Dont éco-contribution REP PMCB : 2,25€ HT 		
